

KURSPROGRAMM

2026

TÖPFERN

GESTALTEN

DRUCKEN


WWW.TOEPFEREVILLA34.CH

Impressionen INTENSIV DREHKURS



Sommerferien 2026

INTENSIV DREHKURS



Sommerferien? Am Morgen Drehkurs in der Töpferei und am Nachmittag schwimmen gehen? Oder in der Hängematte zufrieden ein Buch lesen?

Eine ganze Woche lang tauchen wir intensiv ein in das Thema „Drehen an der Töpferscheibe“. Für Anfänger eine gute Gelegenheit dieses wundervolle Kunsthandwerk kennen zu lernen und für Fortgeschrittene eine tolle Möglichkeit, ihr Können zu vertiefen und an einem bestimmten Thema konzentriert zu arbeiten.



Jeden Tag von 9.00 - 12.00 Uhr unterbrochen von einer kurzen Kaffeepause, geht es nur ums Drehen, um den Ton und ums Einüben dieses uralten und faszinierenden Handwerks.

Glasiert werden die Stücke nach den Sommerferien am Samstag, 22. August von 10.00 - 16.00 Uhr.

Daten: Mo.-Fr., 13. 7. - 17. 7. 26
jeweils von 9.00 - 12.00 Uhr
Glasiert: Samstag, 22. 8. 26,
10.00 - 16.00 Uhr
Kosten: Fr. 680.- ohne Material
Material:
Pro Kg. gebrannter Ware
(2 Mal gebrannt und glasiert)
Fr. 30.-



FORTLAUFENDE DREHKURSE

Lerne das faszinierende Handwerk „Drehen an der Töpferscheibe“!

Geniesse, wie aus einem schlichten Klumpen Ton und etwas Übung eine Schale oder ein Krug zwischen deinen eigenen Fingern wächst.

Schritt für Schritt zeige ich dir die professionellen Griffe. Wenn diese gut sitzen, kannst du immer komplexere Formen drehen. Meine Art zu unterrichten folgt einem klaren Aufbau.

Für das Dekorieren deiner Gefässe findest du eine spannende Auswahl an vielen kreativen Möglichkeiten.



Kurs 351 Di 18.30 -21.00	Kurs 352 Mi 08.30 -11.00	Kurs 353 Mi 18.30 -21.00	Kurs 354 Do 08.30 -11.00	Kurs 355 Do 18.30 -21.00	Kurs 356 Di 18.30 -21.00	Kurs 357 Mi 08.30 -11.00	Kurs 358 Mi 18.30 -21.00	Kurs 359 Do 08.30 -11.00	Kurs 360 Do 18.30 -21.00	
17.3.	18.3.	18.3.	19.3.	19.3.	26.5.	27.5.	27.5.	28.5.	28.5.	
24.3.	25.3.	25.3.	26.3.	26.3.	2.6.	3.6.	3.6.	4.6.	4.6.	
31.3.	1.4.	1.4.	2.4.	2.4.	9.6.	10.6.	10.6.	11.6.	11.6.	
7.4.	8.4.	8.4.	9.4.	9.4.	16.6.	17.6.	17.6.	18.6.	18.6.	
14.4.	15.4.	15.4.	16.4.	16.4.	23.6.	24.6.	24.6.	25.6.	25.6.	
5.5.	6.5.	Frühlingsferien			7.5.	30.6.	1.7.	1.7.	2.7.	2.7.
19.5.	Eine Woche Pause wegen Auffahrt				7.7.	8.7.	8.7.	9.7.	9.7.	

Kurskosten	Fr. 550.-
Material	Die Kurskosten verstehen sich exkl. Material. Pro 1Kg gebrannter und glasierter Ware (Ton, Glasur, 2x brennen) werden Fr. 33.- verrechnet. Grosse und sehr dünne Sachen werden nach Mass verrechnet.

WEITERE DREHKURSDATEN

Kurs 361 Di 18.30 -21.00	Kurs 362 Mi 08.30 -11.00	Kurs 363 Mi 18.30 -21.00	Kurs 364 Do 08.30 -11.00	Kurs 365 Do 18.30 -21.00	Kurs 362 Di 18.30 -21.00	Kurs 363 Mi 08.30 -11.00	Kurs 364 Mi 18.30 -21.00	Kurs 365 Do 08.30 -11.00	Kurs 366 Do 18.30 -21.00
18.8.	19.8.	19.8.	20.8.	20.8.	20.10	21.10.	21.10	22.10.	22.10.
25.8.	26.8.	26.8.	27.8.	27.8.	27.10.	28.10.	28.10	29.10.	29.10.
1.9.	2.9.	2.9.	3.9.	3.9.	3.11.	4.11.	4.11.	5.11.	5.11.
8.9.	9.9.	9.9.	10.9.	10.9.	10.11.	11.11.	11.11.	12.11.	12.11.
15.9.	16.9.	16.9.	17.9.	17.9.	17.11.	18.11.	18.11.	19.11.	19.11.
22.9.	23.9.	23.9.	24.9.	24.9.	24.11.	25.11.	25.11	26.11.	26.11.
29.9.	30.9.	30.9.	1.10.	1.10.	1.12.	2.12.	2.12.	3.12.	3.12.

Die Drehkurse finden fortlaufend statt.
Die zukünftigen Daten findest du auf der Homepage.

Anmeldungen gerne per Mail:
leonhardt@toepfereivilla34.ch
oder Telefon: 076 330 04 74

Alle weiteren Infos auf der letzten Seite.

Bitte lies auch die allgemeinen Kursbedingungen.

Preisänderungen können im Laufe des Jahres vorkommen.

Bei Fragen einfach anrufen oder schreiben :)



Mache bleibende Eindrücke NEU AUCH TASSEN! IN TELLER, SCHALEN UND PLATTEN

Ohne Drehscheibe kannst du in diesem Workshop dein einzigartiges, handgefertigtes Geschirr herstellen. Mit der Hilfe von sogenannten Mutterformen und der Plattentechnik, gestalten wir mit Steingutton Essteller, Dessertteller, Schälerei und ganz neu auch Tassen!

Eine riesige Auswahl an Stempeln und anderen Dekorationsmöglichkeiten steht zur Verfügung und du kreierst dein kleines Service nach eigenem Geschmack.

Lass dich von den vielen wunderschönen, handgeschnitzten indischen Holzstempeln inspirieren oder nimm eines der Spitzentücher um einzigartige Muster zu bekommen. Glasuren in vielen frischen Farben bringen am Ende die Eindrücke fantastisch zur Geltung.

Dem fröhlich gedeckten Tisch steht nichts mehr im Weg. Du wirst jeden Tag Freude haben an deinem selbstgestalteten Geschirr und deine Gäste werden staunen!



Kurs: Samstag, 9. Mai 26
Zeit: 10.00 - 17.00 Uhr
Glasieren:
Montag, 1. Juni 26
Zeit: 18.00 - ca. 21.00 Uhr
Kosten: Kurs Fr. 340.-
ohne Material, pro Kg. 2x
gebrannter Keramik Fr. 33.-

PS: Der Kurs ist ein schönes Muttertags Geschenk!



Komm mit auf eine Reise!

DRUCKEN UND BUCH BINDEN



Möchtest du das einfache Monodruck Verfahren mit der Gelliplate kennen lernen? Hast du Lust, in Farben und Techniken zu schwelgen die dir ungeahnte kreative Möglichkeiten aufzeigen? Gestalte zudem dein ganz individuelles Buch. Ob Reisetagebuch, Gartenjournal oder Tagebuch, es wird deine ganz eigene Handschrift tragen.

Zwei Tage lang tauchen wir ein in eine Welt unendlicher Gestaltungsmöglichkeiten. Viele Schablonen, Stempel, Papiere, Farben und noch viel mehr warten auf dich. Schauen wir, wo uns die Reise hin führt. Du brauchst für diesen Kurs keine Vorkenntnisse!



Datum: Samstag, 13. Juni & Sonntag, 14. Juni 26
Zeit: Jeweils von 10.00 - 17.00 Uhr
Kosten: Fr. 480.- inkl. viele hochwertige Farben und Papiere, Karten, eine Gelli Plate mit Roller zum Behalten.



Du hast noch nie von der Gelli Plate gehört? Es handelt sich um eine gummiartige Platte, auf die mit einem Roller Farbe aufgetragen wird. Dann bist du eingeladen, die vielen kreativen Möglichkeiten darauf aus zu probieren. Am Ende ziehst du mit einem Blatt Papier das Muster von der Platte weg. Es ist kinderleicht und voller schöner Überraschungen! Selbst Fundstücke aus der Natur können wunderbar auf Papier verewigt werden. Die schönsten Papiere binden wir zu einem Buch.



Unglaubliche Oberflächen!

DREHEN MIT NODIUM SILICAT

Für das Drehen mit Nodium Silicat braucht es etwas „Drehsicherheit“.

Das „flüssige Glas“ wird auf ein schmal gedrehtes Gefäß aufgetragen und dann getrocknet. Ist die feine Silicat Schicht fest, wird ein dicker Mantel mit schwarzem Schlicker auf die Form gestrichen. Durch das Ausdehnen des Gefäßes beim Weiterdrehen entstehen feine bis grobe Risse.

Es gibt ein paar Tricks, wie man den Verlauf der Risse etwas steuern kann. Es bleibt aber immer spannend, wie das Resultat aussehen wird.



Wir arbeiten mit einem fein schamottierten Steinzeugton und verwenden ausschliesslich schwarzen Steinzeugschlicker.

Jedes Stück wird ein Unikat und die Technik ist sicher eine der spannendsten Arten wie man an der Töpferscheibe kreativ sein kann.



Daten:

Drehen: Samstag, 26. 9. 26,
10.00 - 17.00 Uhr.
Abdrehen: Montag, 28. 9.,
18.00 - 21.00 Uhr

Kosten:

Fr. 368.- exkl. Material

Material:

Fr. 40.- pro Kg. (2x gebrannt & glasiert)

Muster drucken mit Zeitungspapier

NEWSPAPERPRINT



Ton lässt sich auf viele Arten bedrucken.
Eine der unkompliziertesten Varianten ist der Druck mit ganz einfachem Zeitungspapier.



Zeitungspapier?

Ja! Und wenn man die Tricks und Kniffe kennt, ist es ganz einfach, seiner Keramik mit dieser Technik ein tolles Dekor zu verleihen. Der Druck mit Zeitungspapier wird nie super perfekt wie z.B. beim Siebdruckverfahren. Er hat immer einen charmanten „shabby“ look und braucht keine aufwändigen Mittel. Wir arbeiten mit der Plattentechnik und lernen, wie das Zeitungspapier und der Ton vorbereitet werden um ein optimales Druckresultat zu erzielen.

Man kann frei Hand malen oder aus den vielen schönen Mustervorlagen aussuchen!



Daten:
Samstag, 29. 8. 26,
10.00 - 17.00 Uhr.
Kosten:
Fr. 260.- exkl. Material
Material:
Fr. 40.- pro Kg.
(2x gebrannt, von mir glasiert)

Wunderbar transparent PORZELLAN LICHTER

Wunderschön sanften und weichen Porzellanton an zu fassen ist traumhaft und unvergesslich.

Die Arbeit mit diesem wertvollen Material erfordert allerdings etwas Fingerspitzengefühl.

Belohnt wird man mit ganz besonderen Unikaten.

Je dünner das Porzellan gearbeitet wird, desto transparenter ist es nach dem Brennen.





Mit Stempeln, Spitzentüchern und anderen Dekorationsmöglichkeiten entstehen in diesem Kurs durch die Plattentechnik sehr feine, schneeweiße und super transparente Windlichter oder Laternen, die jeden dunklen Winterabend auf zauberhafte Weise erhellen.

In diesem Tageskurs kann man sich mit Genuss und ganz in Ruhe dem „weissen Gold“ widmen.



Datum: Samstag, 14. Nov. 26
Zeit: 10.00-17.00 Uhr
Kosten: Fr. 330.- inkl. Material
(Porzellanton & Hochbrand)



Der Kurs für Klein mit Gross

NISTKASTEN

Die Gross/Klein Kurse gehören zu den beliebtesten Events in der Töpferei Villa34. Schenke einem Kind Zeit und ungeteilte Aufmerksamkeit in gemütlicher und kreativer Umgebung.

Ein Erwachsener und ein Kind (z.B. Grosi und Enkel, Patenonkel mit Göttibueb, Mutter und Tochter etc.) bauen einen Nachmittag lang gemeinsam einen Nistkasten aus Ton.




Jedes Frühjahr ist es wie ein Wunder, wenn sich die emsigen Piepmätze in den Nistkästen ihr Heim einrichten.

Für Kinder wie auch für Erwachsene ist es ein spannendes Naturschauspiel, die kleinen Vögel zu hören und die Elternvögel beim Füttern zu beobachten.

Wer will, kann die Vogelvilla in Ruhe zu Hause mit Acryl-Glanzlack bemalen.

Dieser Workshop ist ein tolles **Weihnachtsgeschenk** für z.B. dich und dein Gottehind.





Samstag, 16. Januar 2027
13.30 - 18.00 Uhr
Kosten pro Paar: Fr. 350.- inkl. Ton,
Hochbrand, Kafi, Tee & Guetkli
Für Kinder ab ca. 5 Jahren.



KURSIMPRESSIONEN





Für Familien, Teams, Freunde etc.

GRUPPENEVENTS

In der Töpferei Villa 34 haben in den letzten Jahren schon viele Teamevents stattgefunden.

Sei es ein Geburtstag der als Überraschung zum Töpfertag wurde oder ein Team, das sich kreativ austoben und sich bei der Gelegenheit von einer anderen Seite kennen lernen konnte.

Auch stimmungsvolle Polternachmittage haben schon einige stattgefunden. Manchmal auf Wunsch der Braut, manchmal als Überraschung von den Trauzeugen organisiert.

Möchtest du mit deinen Leuten einen kreativen Nachmittag in der Töpferei Villa 34 verbringen? **Ab 8 Personen.** Einfach anrufen oder schreiben.

PS: Keine Kindergeburtstage.



Anmeldungen:

Lisa Leonhardt
Töpferei Villa34
Habsburgstrasse 34
8400 Winterthur
mail:
leonhardt@toepfereivilla34.ch



Allgemeine Kursbedingungen:

Fehlen Sie an einer oder mehreren Kurslektionen, besteht kein Anrecht auf Ersatz oder Rückzahlung. Ich bemühe mich nach Möglichkeit für eine Lösung. Wird ein Kurs nach Anmeldung nicht angetreten, so schuldet der/die Teilnehmer/in den ganzen Betrag.

Abmeldung bis 2 Wochen vorher möglich. Das Kursgeld ist bis zu Beginn des Kurses einzuzahlen. Die Versicherung ist Sache der Teilnehmer.

Über mich:

Ton begeistert mich seit vielen vielen Jahren und diese Leidenschaft gebe ich sehr gerne in meinen Kursen weiter. Ich bin überzeugt, dass die Beschäftigung mit dem genialen Naturmaterial Ton jedem Menschen gut tut. Fast alle Kurse eignen sich für Anfänger und Fortgeschrittene. Ich bin gelernte Töpferin und erfahrene Kursleiterin.



Foto: Sophie Stieger

Die Töpferei Villa34 befindet sich im hellen Parterre einer alten Stadtvilla und liegt nur 10 Min. zu Fuss vom Bahnhof Winterthur.

Von der Busstation Hinterwiesli mit Bus Nr. 2 sind es nur 3 Minuten.

Die Autobahnanschlüsse sind nahe. Parkplätze und Velo Abstellplätze gibt es zur Genüge.

Ich würde mich freuen, sie bald in der Töpferei Villa34 begrüßen zu dürfen. Gruppen aller Art können Privatkurse in der Töpferei buchen. Fragen sie mich einfach an.

Für mehr Informationen schauen sie bitte unter:

www.toepfereivilla34.ch